

چگونه نابرابری در درآمد بر سلامت آسیب می رساند

دکتر محمدحسن امامیان

استاد اپیدمیولوژی، دانشگاه علوم پزشکی شاهرود

نتایج مطالعه STEPS در سال ۱۴۰۰، فشارخون بالا به تفکیک پنجک اقتصادی

۳۶/۹۹ (۳۵/۵۳, ۳۸/۴۵)	۴۰/۷ (۳۸/۷۴, ۴۲/۶۶)	۳۲/۰۶ (۲۹/۹, ۳۴/۲۲)	اول - فقیرترین	پنجک اقتصادی
۳۳/۷۱ (۳۲/۳, ۳۵/۱۳)	۳۶/۰۴ (۳۴/۱۲, ۳۷/۹۵)	۳۰/۶۳ (۲۸/۵۳, ۳۲/۷۲)	دوم	
۳۲/۷ (۳۱/۲۶, ۳۴/۱۴)	۳۳/۰۵ (۳۱/۰۳, ۳۵/۰۶)	۳۲/۳۴ (۳۰/۲۸, ۳۴/۳۹)	سوم	
۳۱/۲۵ (۲۹/۸۵, ۳۲/۶۵)	۳۲/۰۵ (۳۰/۰۸, ۳۴/۰۲)	۳۰/۳۹ (۲۸/۴, ۳۲/۳۹)	چهارم	
۲۷/۲۶ (۲۵/۹۳, ۲۸/۵۹)	۲۳/۹۴ (۲۲/۱۶, ۲۵/۷۱)	۳۰/۸۳ (۲۸/۸۴, ۳۲/۸۲)	پنجم - غنی ترین	

نتایج مطالعه STEPS در سال ۱۴۰۰، نارسایی مزمن کلیه به تفکیک پنجک اقتصادی

۱۷/۰۵ (۱۴/۸۵, ۱۹/۲۵)	۱۸ (۱۴/۸۸, ۲۱/۱۱)	۱۵/۷۴ (۱۲/۷۷, ۱۸/۷۲)	اول - فقیرترین
۱۳/۴۶ (۱۱/۹۴, ۱۴/۹۸)	۱۲/۲ (۱۰/۳۵, ۱۴/۰۵)	۱۵/۲۳ (۱۲/۶۸, ۱۷/۷۸)	دوم
۱۲/۳۹ (۱۰/۸۷, ۱۳/۹۲)	۱۲/۰۴ (۱۰/۲۸, ۱۳/۸۱)	۱۲/۷۶ (۱۰/۲۴, ۱۵/۲۸)	سوم
۱۱/۰۵ (۹/۵۹, ۱۲/۵۱)	۱۰/۳۴ (۸/۴۶, ۱۲/۲۲)	۱۱/۸۱ (۹/۵۷, ۱۴/۰۶)	چهارم
۸/۷۷ (۷/۳۷, ۱۰/۱۸)	۷/۹۲ (۶/۱۱, ۹/۷۲)	۹/۶۲ (۷/۴۷, ۱۱/۷۷)	پنجم - غنی‌ترین

نتایج مطالعه STEPS در سال ۱۴۰۰، حوادث ترافیکی به تفکیک پنجگ اقتصادی

۱/۲۸ (۰/۹۵, ۱/۶۱)	۰/۶۴ (۰/۳۳, ۰/۹۵)	۲/۱۴ (۱/۵, ۲/۷۷)	اول - فقیرترین
۱/۴۴ (۱/۰۹, ۱/۸)	۰/۷۹ (۰/۴۳, ۱/۱۶)	۲/۳ (۱/۶۳, ۲/۹۷)	دوم
۱/۵۸ (۱/۱۹, ۱/۹۶)	۰/۷۶ (۰/۳۹, ۱/۱۲)	۲/۴۴ (۱/۷۵, ۳/۱۳)	سوم
۰/۸۷ (۰/۶, ۱/۱۴)	۰/۳۲ (۰/۰۹, ۰/۵۴)	۱/۴۶ (۰/۹۶, ۱/۹۷)	چهارم
۰/۹۱ (۰/۶۲, ۱/۱۹)	۰/۵۸ (۰/۲۷, ۰/۸۹)	۱/۲۶ (۰/۷۸, ۱/۷۳)	پنجم - غنی‌ترین

RESEARCH

Open Access



Socioeconomic inequality in depression and anxiety and its determinants in Iranian older adults

Zahra Azizabadi¹, Nayyereh Aminisani² and Mohammad Hassan Emamian^{3*}

Socioeconomic quintiles	1 (Lowest)	1169 (20.1)	189 (16.2)	<0.001	112 (9.7)	<0.001
	2	1167 (20.0)	163 (14.0)		88 (7.7)	
	3	1169 (20.0)	128 (11.0)		87 (7.6)	
	4	1167 (20.0)	110 (9.4)		68 (5.9)	
	5 (Highest)	1168 (20.0)	76 (6.5)		39 (3.4)	

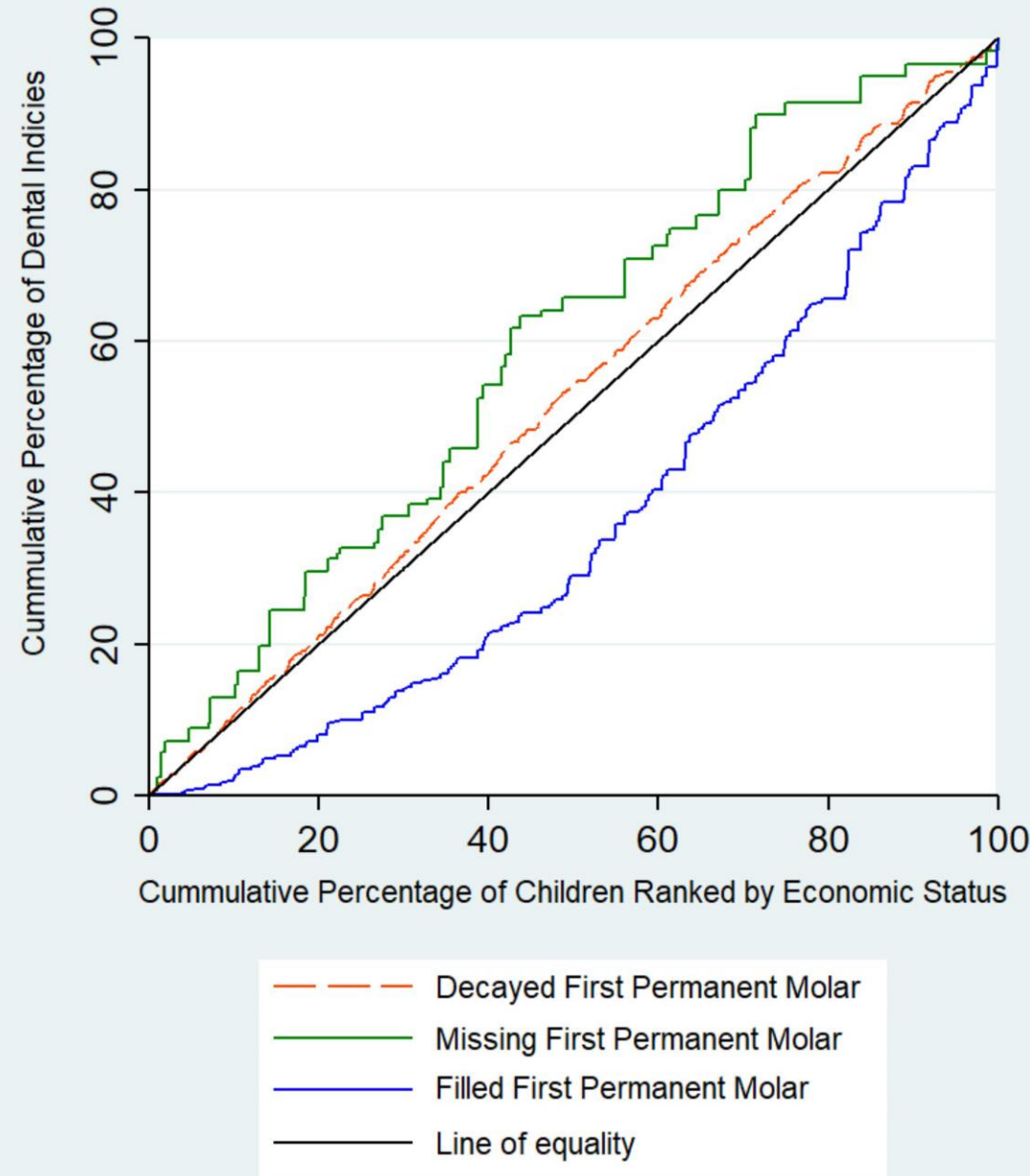
RESEARCH

Open Access

Economic inequalities in decayed, missing, and filled first permanent molars among 8–12 years old Iranian schoolchildren



Maryam Khoramrooz^{1,2†}, Seyed Mohammad Mirrezaie^{3†}, Mohammad Hassan Emamian^{4*}, Hajar Golbabaie Pasandi⁵, Ali Dadgari⁶, Hassan Hashemi⁷ and Akbar Fotouhi⁸

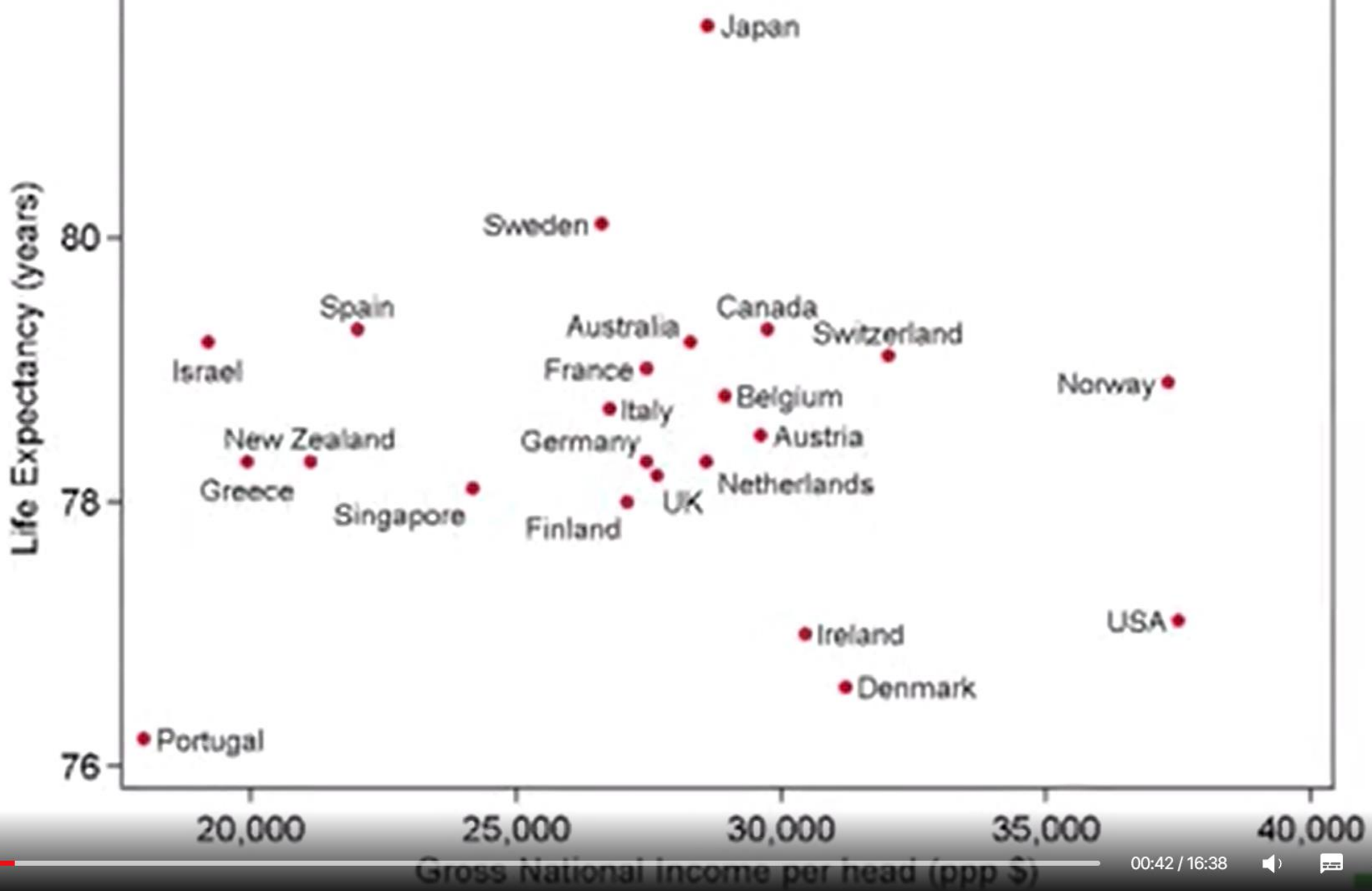


HOW ECONOMIC INEQUALITY HARMS THE SOCIETY



RICHARD WILKINSON





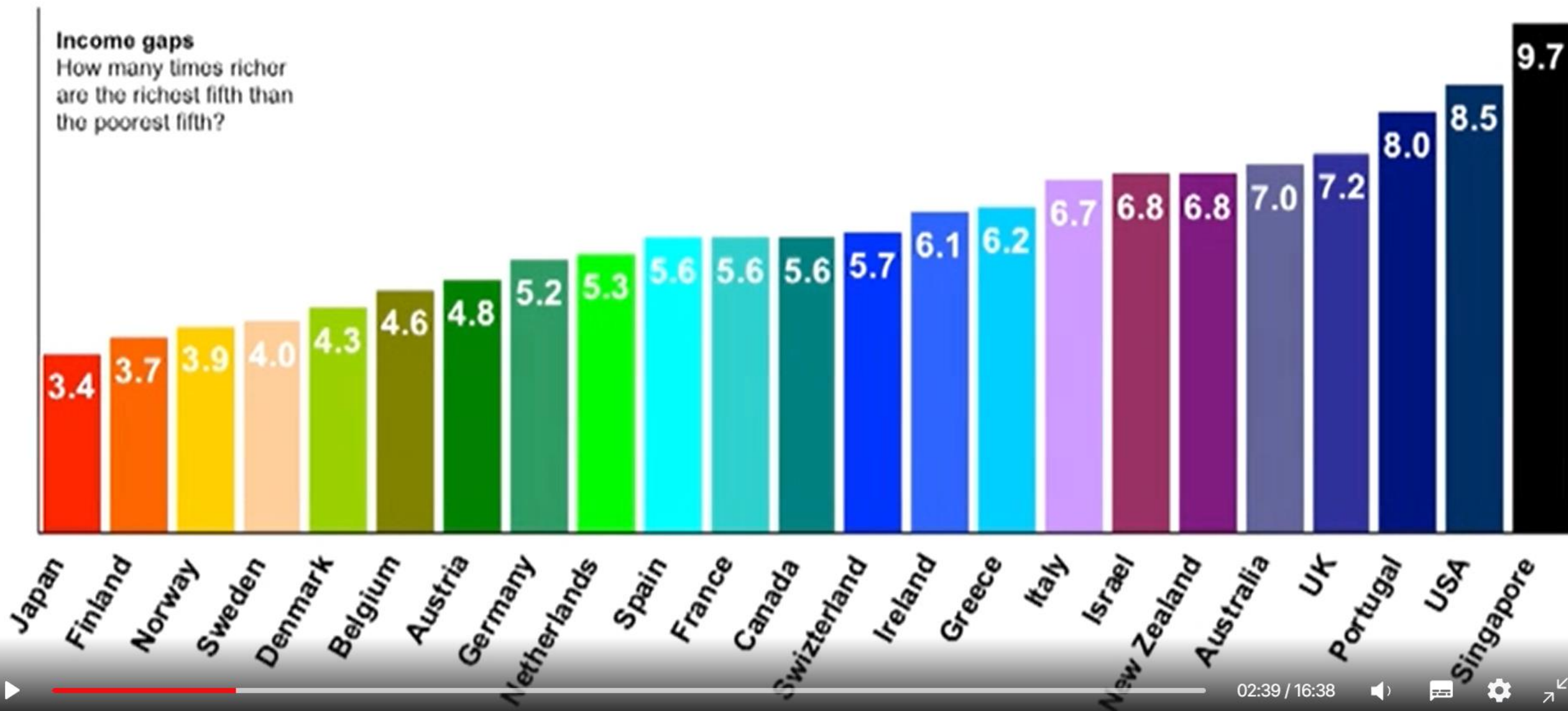
00:42 / 16:38



How much richer are the richest 20% in each country than the poorest 20%?

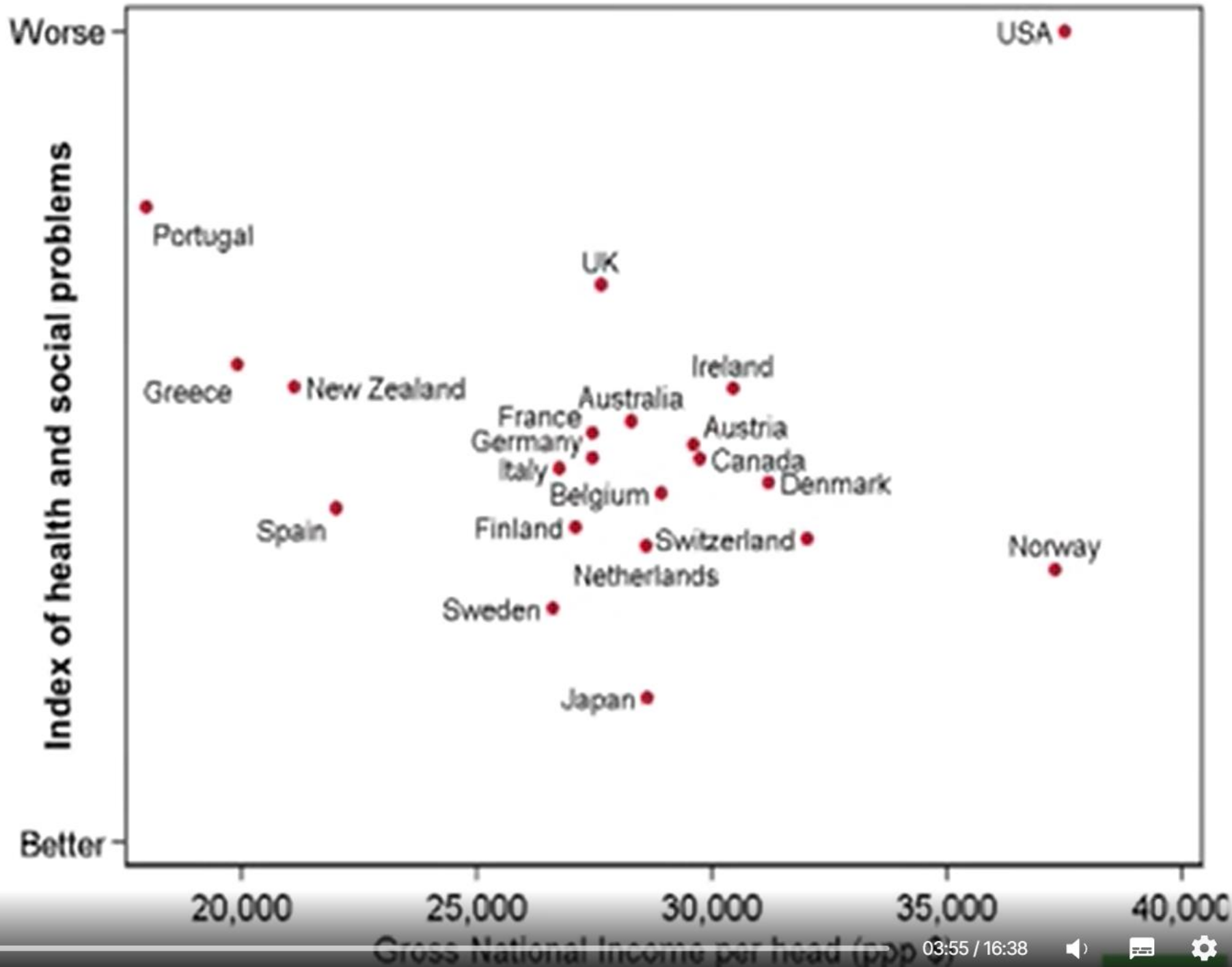
Income gaps

How many times richer are the richest fifth than the poorest fifth?



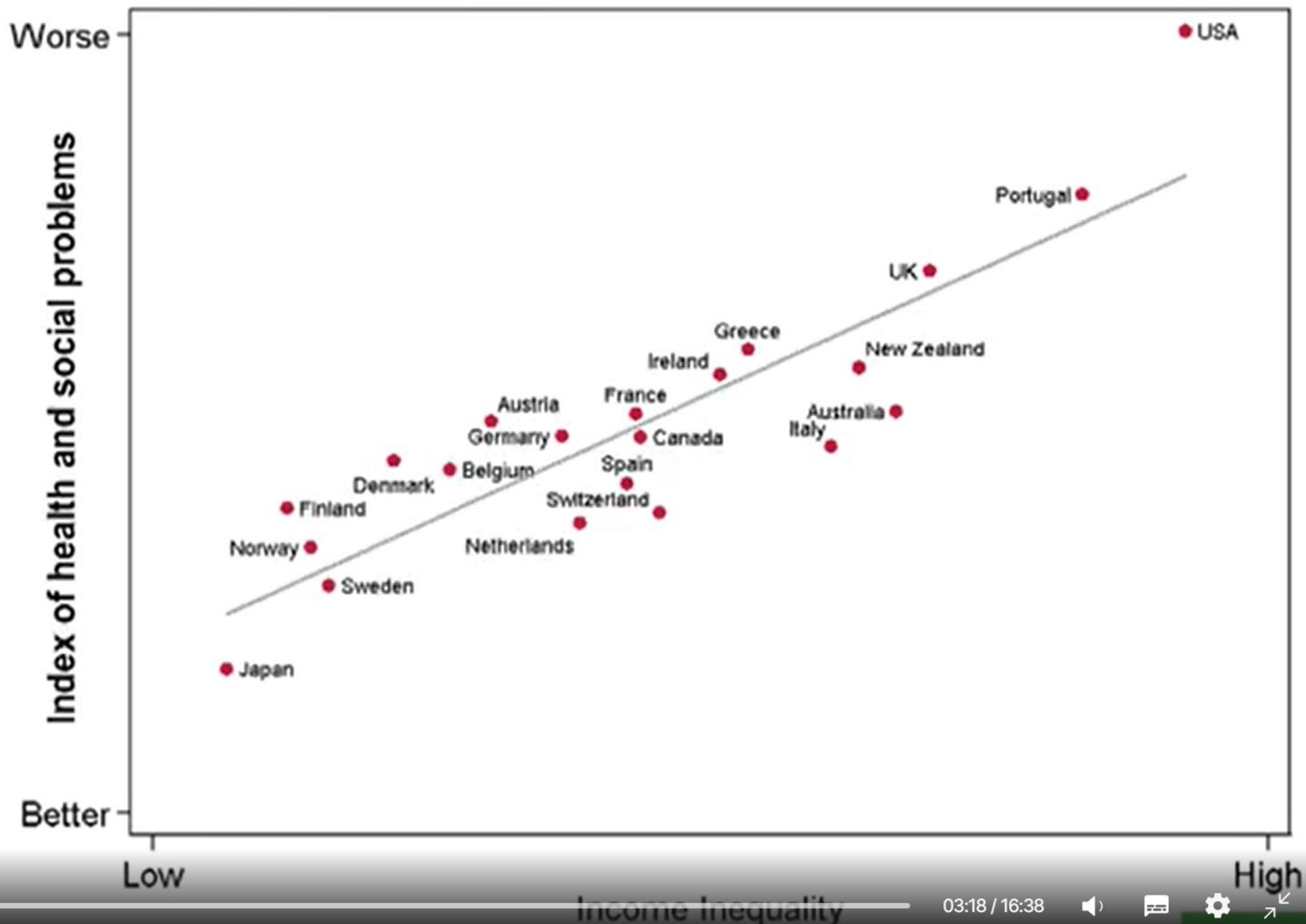
Index of:

- Life expectancy
- Math & Literacy
- Infant mortality
- Homicides
- Imprisonment
- Teenage births
- Trust
- Obesity
- Mental illness
– incl. drug & alcohol
addiction
- Social mobility

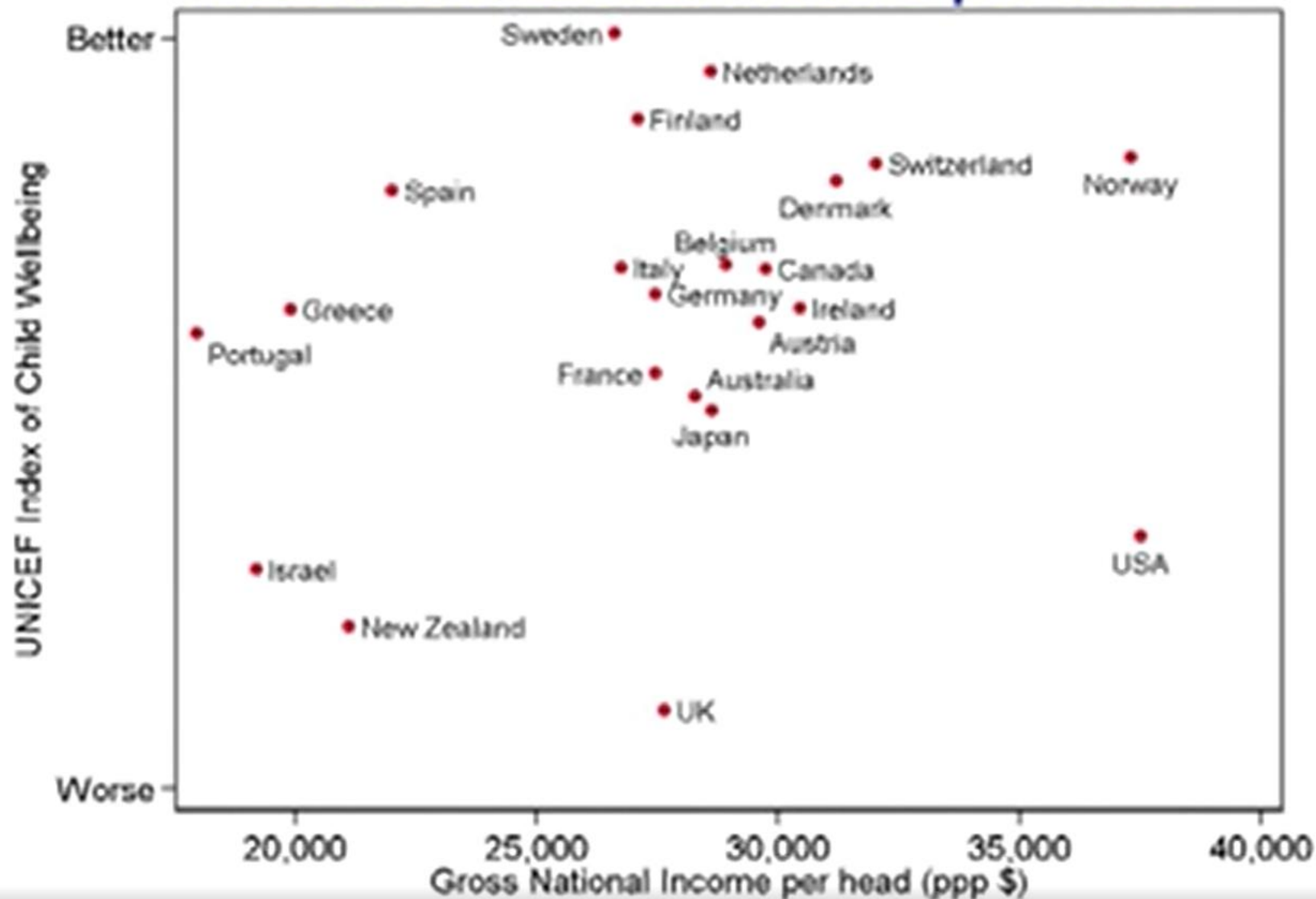


Index of:

- Life expectancy
- Math & Literacy
- Infant mortality
- Homicides
- Imprisonment
- Teenage births
- Trust
- Obesity
- Mental illness – incl. drug & alcohol addiction
- Social mobility



The UNICEF Index of Child Wellbeing is not related to National Income per head



Child well-being is better in more equal countries



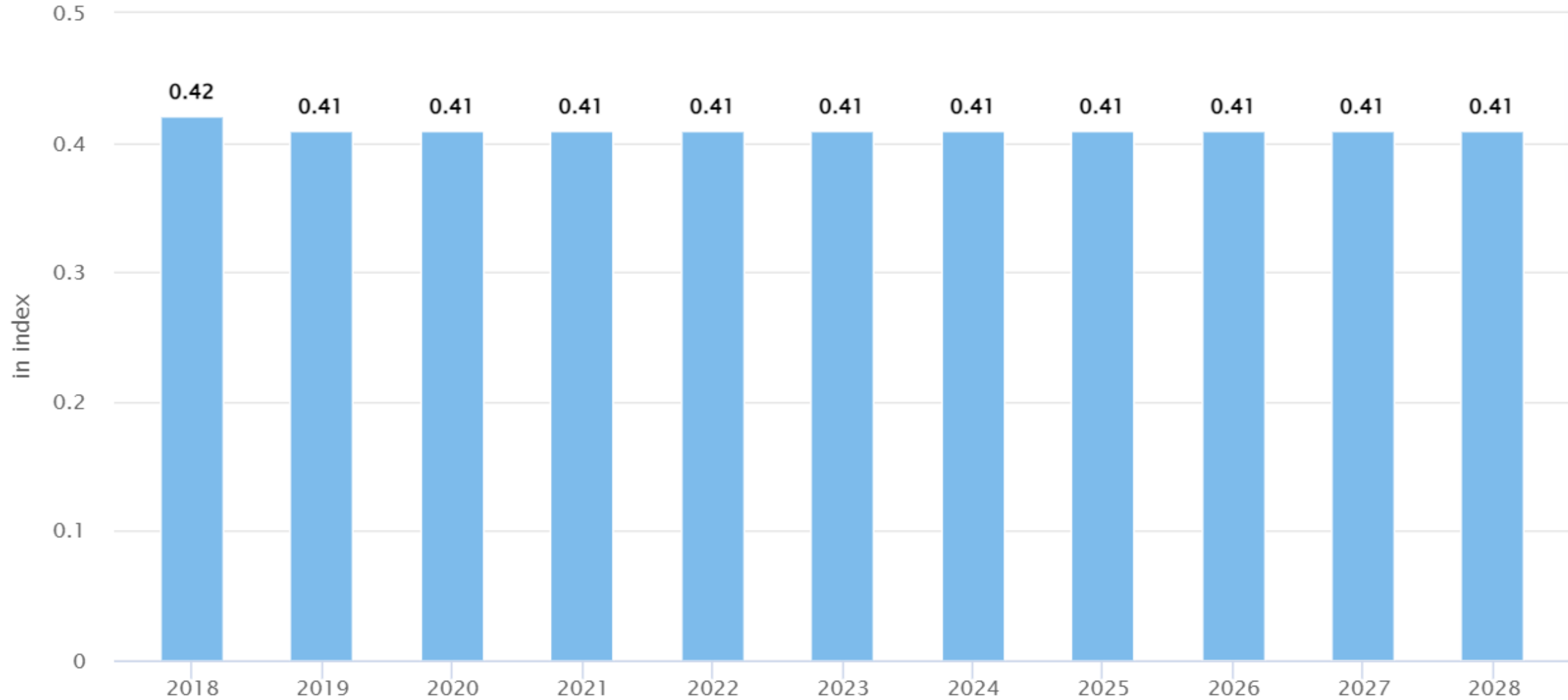
THREE ACCOUNTS LINKING INCOME INEQUALITY TO POPULATION HEALTH

TABLE 4.1: Three explanations linking income inequality to population health

Theory	Formulation	Mechanism
Absolute income effect	$h_i = f(y_i)$ $f' > 0, f'' < 0$	The concave <i>shape</i> of the relationship between income and health predicts that, ceteris paribus, more unequal societies have worse average health.
Relative income effect	$h_i = f(y_i - y_p)$	Income inequality creates a bigger gap between your income and the incomes of others you compare yourself to. The size of this gap leads to stress and frustration.
Contextual effect of income inequality	$h_i = f(y_i, \text{Gini})$	When the incomes of the top 1% pull away from the rest, they cause a variety of “pollution effects” on the quality of life the bottom 99%.

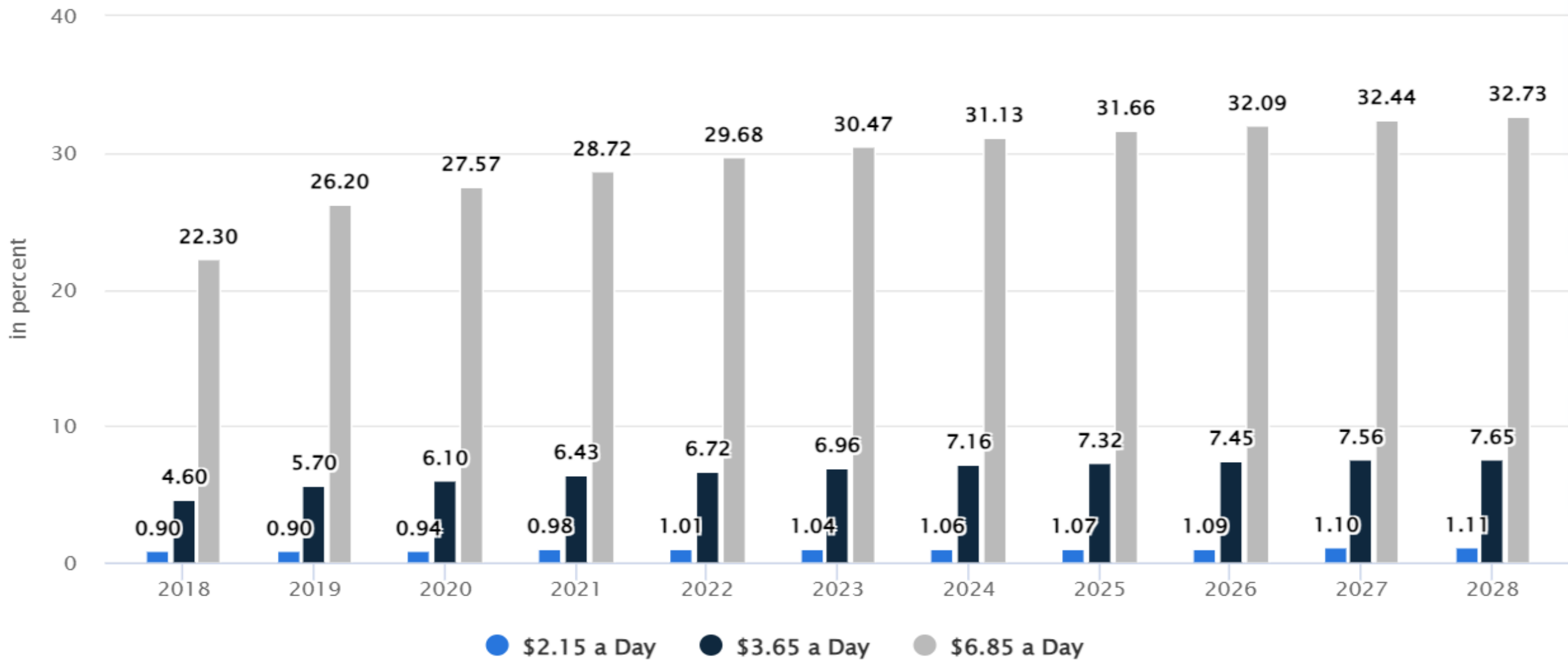
Source: Wagstaff and Van Doorslaer (5); and Subramanian and Kawachi (4).

GINI INDEX IN IRAN



Most recent update: Nov 2023

POVERTY SHARE



Most recent update: Nov 2023



دوشنبه ۲۹ آبان ۱۴۰۲
Monday 20 November 2023



tabnak world



- صفحه نخست
- آی تابناک
- استانها
- تابناک با تو
- تابناک جوان
- اقتصادی
- ورزشی
- سیاسی، مجلس
- اجتماعی
- فرهنگی
- فیلم
- بازار و آگهی
- بورس

جستجو فارسی العربیہ خبرها را در تلگرام نابد

رپرتاژ آگهی
تابناک
۱۰ ۹۹۹ ۲۰ ۰۹۹۰

جهت خرید یا دریافت اطلاعات
کلیک کنید

مدیران خودرو
NEW ARRIZOS 5



4155
بازدید

صفحه نخست « اقتصادی

۴۰۰ هزار تومان تخفیف به مدت محدود

درآمد دهک دهم ۳۰ برابر بیشتر از دهک اول



گزارش اخیر اتاق تهران نشان می‌دهد که سهم درآمد خانوار از یارانه به صفر رسیده است. در ضمن، درآمد دهک دهم ۳۰ برابر بیشتر از دهک اول است.



نتیجه گیری

- شکاف طبقاتی و فاصله درآمد فقیر و غنی رابطه مستقیمی با پیامدهای سلامتی دارد.
- تا وقتی این شکاف از بین نرود و یا حداقل کم نشود، نمی شود امید داشت که طرح های مختلف بهداشتی و درمانی (با نامها و اهداف متفاوت)، دردی از دردهای سلامت کم کند و منجر به ارتقاء سلامت شود.
- روند رو به رشد نابرابری درآمد و فاصله طبقاتی، هشدار جدی است که **"این راه که می رویم به ترکستان است"**.

“ KNOWING IS
NOT ENOUGH;
WE MUST
APPLY.



Willing is not
enough;
we must do.”

- Goethe